






TECHNICKÁ DATA

Síťové napájení	230 Vac (50-60Hz)
Napájení motoru	230 Vac
Maximální odebíraný proud	8 A
Maximální tah	2500 N
Rychlost otevírání	19 m/min
Pracovní cyklus	intenzivní používání
Stupeň ochrany	IP44
Vestavěná řídicí jednotka	
Integrovaný přijímač	
Kodér	
Virtuální kodér	
Magnetické koncové spínače	
Pastorek pro hřeben	M4 Z18
Provozní teplota	- 20 °C / + 50 °C
Mazání	OLEJ
Maximální hmotnost brány	2500 kg
Hmotnost	41,2 kg